

Số: /SYT-VP

Đà Nẵng, ngày tháng 02 năm 2021

V/v triển khai các ứng dụng quản lý ra vào thành phố và quản lý ra vào tại các Bệnh viện

Kính gửi:

- Các Bệnh viện Bộ, ngành;
- Các đơn vị trực thuộc Sở Y tế;
- Các Bệnh viện tư nhân.

Thực hiện ý kiến chỉ đạo của Chủ tịch UBND thành phố tại Công văn số 840 /UBND-STTTT ngày 09 tháng 02 năm 2021 về việc triển khai các ứng dụng quản lý ra vào thành phố phục vụ phòng chống dịch Covid-19. Sở Y tế đề các đơn vị khẩn trương thực hiện các công việc sau:

1. Chủ động tuyên truyền cho các cá nhân, tổ chức đến khám, chữa bệnh hoặc liên hệ công tác tại đơn vị, bệnh viện về việc thực hiện khai báo y tế trực tuyến trước khi vào các cơ sở y tế. Triển khai đặt địa chỉ: <https://khaibaoyte.danang.gov.vn> trên trang thông tin điện tử của đơn vị.

2. Bố trí nhân viên hỗ trợ, theo dõi áp dụng việc khai báo y tế trực tuyến tại địa chỉ <https://khaibaoyte.danang.gov.vn> hoặc cài đặt ứng dụng **Danang Smart City** để thực hiện khai báo trước khi vào cơ sở y tế. *Hướng dẫn theo Phụ lục 1 đính kèm.*

3. Sử dụng phần mềm “eTicket” (phiên bản Android) để kiểm soát việc khai báo y tế tại đơn vị, bệnh viện; đồng thời sử dụng dữ liệu khai báo để quản lý, điều tra dịch tễ. *Danh sách sử dụng theo phụ lục 2 đính kèm.*

Nhận được Công văn này, Sở Y tế đề nghị các đơn vị khẩn trương thực hiện, trong quá trình thực hiện nếu có yêu cầu hỗ trợ, đề nghị liên hệ CN. Phạm Thái Hoàng, điện thoại: 0982422177, email: [hoangpt@danang.gov.vn](mailto:hoangpt@danang.gov.vn).

**Nơi nhận:**

- Như trên;
- UBND thành phố (để b/c);
- Sở Thông tin và Truyền thông (để p/h);
- Ban Giám đốc (để b/c);
- Các phòng chuyên môn;
- Lưu: VT, VP.

**KT. GIÁM ĐỐC  
PHÓ GIÁM ĐỐC**

**Nguyễn Tiên Hồng**

## Phụ lục 1

(Đính kèm Công văn số /SYT-VP ngày tháng 02 năm 2021 của Sở Y tế)

### CÁC BƯỚC KHAI BÁO, QUẢN LÝ CÁ NHÂN VÀO/RA TẠI CÁC BỆNH VIỆN, ĐƠN VỊ TRỰC THUỘC SỞ Y TẾ

#### I. HƯỚNG DẪN ĐỐI VỚI BỆNH NHÂN, NGƯỜI NHÀ BỆNH NHÂN

**Bước 1:** Trước khi vào cơ sở y tế, khai báo y tế điện tử theo 1 trong các cách sau:

- Cách 1: Khai báo trên app Danang SmartCity (iOS và Android)
- Cách 2: Khai báo Zalo Tổng đài 1022
- Cách 3: Truy cập <https://khaibaoyte.danang.gov.vn>

**HƯỚNG DẪN KHAI BÁO Y TẾ TRỰC TUYẾN**

- **Cách 1: Khai báo qua App DANANG SMART CITY**  
Chọn menu "Khai báo" để điền thông tin
- **Cách 2: Khai báo qua Zalo 1022**  
Tìm "Tổng đài 1022 Đà Nẵng" Menu "Covid-19" >> Khai báo y tế
- **Cách 3: Khai báo qua Web**  
[khaibaoyte.danang.gov.vn](https://khaibaoyte.danang.gov.vn)

**Liên hệ hỗ trợ gọi: (0236) 1022**

- Lưu mã QRcode sau khi khai báo để sử dụng lại tại các điểm yêu cầu khai báo.  
- Có thể thay thế cho phiếu khai báo giấy

**TỔNG ĐÀI DỊCH VỤ CÔNG ĐÀ NẴNG 1022**

**Bước 2:** Sau khi khai báo hệ thống trả về mã Qrcode. Người khai báo lưu lại mã Qrcode để thực hiện check in tại chốt kiểm soát.

Mã Qr Code

MÃ QR CODE KHAI BÁO Y TẾ



Mã QRcode dùng để Check in

Xin chào **TRẦN VĂN NGUYỄN**

Ngày khai báo: 06/02/2021 Thời gian 09:29

Cảm ơn bạn đã tham gia khai báo thông tin y tế!

**VUI LÒNG LƯU LẠI QR CODE ĐỂ SỬ DỤNG**

Mọi thông tin chi tiết xin vui lòng liên hệ đường dây nóng

**0236 (1022)**

Để phòng tránh và ngăn chặn sự lây lan của virus, hãy chủ động thực hiện tốt các biện pháp sau:

- Cân che mũi và miệng khi ho, xì mũi bằng khăn/giấy dùng 1 lần
- Thường xuyên súc họng bằng nước sát khuẩn miệng
- Tránh tiếp xúc bất kỳ ai có dấu hiệu/triệu chứng cảm

Home    Tra cứu    Khai báo    Dịch vụ khác    Giới thiệu


**Bước 3:** Tại vị trí kiểm soát của Bệnh viện

- Xuất trình Qrcode để được xác nhận nhân viên kiểm soát y tế tại Bệnh viện.

## II. ĐỐI VỚI NHÂN VIÊN KIỂM SOÁT Y TẾ TẠI BỆNH VIỆN

### Bước 1: CÀI ỨNG DỤNG E-TICKET TRÊN THIẾT BỊ ANDROID

Vào CH Play, tải ứng dụng “eTicket” (phiên bản Android) hoặc tại đường dẫn:  
<http://bit.ly/soatvedn>

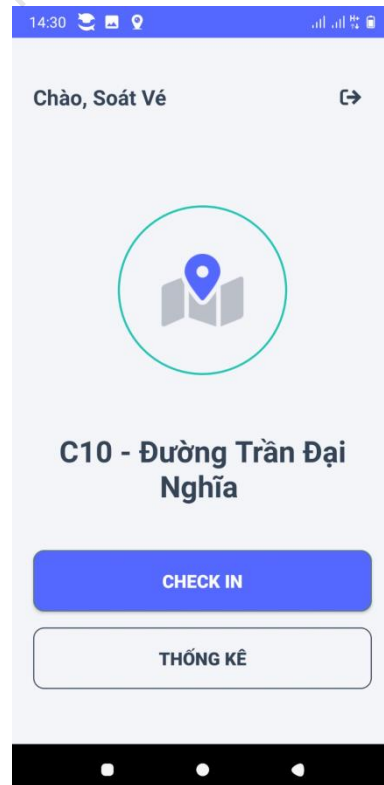


**Bước 2:** Đăng nhập ứng dụng bằng tài khoản theo **Phụ lục đính kèm**.

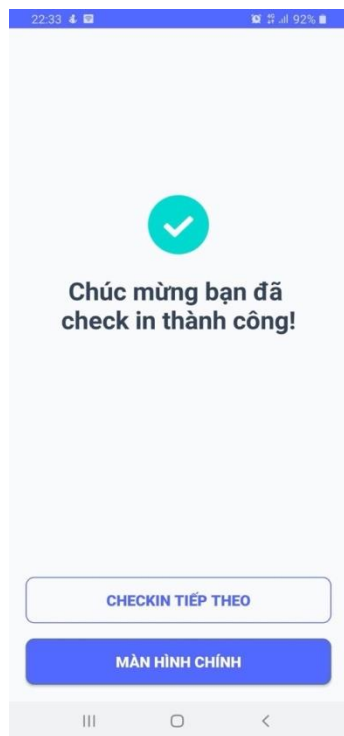
**Bước 3:** Chọn địa điểm chốt kiểm soát, và bấm **Tiếp tục**.



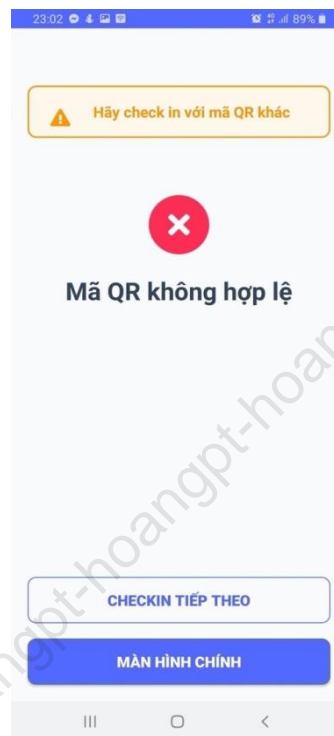
**Bước 4:** Thực hiện quét mã QR code của người khai báo. Chọn **CHECK IN** và đưa camera vào mã Qrcode của công dân để kiểm tra việc khai báo thông tin y tế.



Trong trường hợp du khách đã khai báo thông tin y tế, ứng dụng sẽ hiện thông báo Check in thành công, ngược lại nếu không thành công thì du phải khai báo trước khi thực hiện Check in.



Qrcode hợp lệ



Qrcode không hợp lệ.